

Apeos C7070 / Apeos C6570
Apeos C5570 / Apeos C4570
Apeos C3570 / Apeos C3070

Priročniki so na voljo na uradni spletni strani.
Pojdite na uradno spletno stran ter za nadaljevanje izberite svojo državo
in/ali regijo. Z uporabo iskalne vrstice poiščite model vaše naprave.



<https://support-fb.fujifilm.com/setupWorldwide.do>

Priročnik za namestitev

Pred uporabo naprave natančno preberite ta priročnik. Ta priročnik obvezno shranite za poznejšo uporabo.

- Tega priročnika ni dovoljeno v celoti ali delno urejati, spreminjati ali kopirati brez pisnega soglasja izdajatelja.
- Deli tega priročnika se lahko spremenijo brez predhodnega obvestila.
- Posnetki zaslona in slike v tem priročniku so uporabljeni kot primeri. Morda se razlikujejo od tistih v vaši napravi glede na model, programsko opremo ali operacijski sistem.



970E 27746

Opomba Privzeti administrativni ID je "11111" in privzeto geslo je "Serijska številka naprave".

Marec 2024 FD1134E5-7 1. izdaja

Varnostne opombe




Pred uporabo tega izdelka skrbno preberite "Varnostne opombe" za varno uporabo.

Ta izdelek in priporočeni dodatki so bili preizkušeni in ugotovljeno je bilo, da so v skladu s strogimi varnostnimi zahtevami, vključno z odobritvami varnostnih agencij in skladnostjo z okoljevarstvenimi standardi. Za varno uporabo upoštevajte naslednja navodila.

⚠ OPOZORILO

Garancija za ta izdelek morda ne krije morebitnih nepooblaščenih sprememb, vključno z dodajanjem novih funkcij ali povezavo z zunanji napravami. Za več informacij se obrnite na lokalnega predstavnika.

Upoštevajte vsa opozorila, ki so označena na tem izdelku. Opozorilne oznake pomenijo naslednje:

 NEVARNOST	Uporablja se za elemente, ki lahko povzročijo smrt ali hude ali smrtne poškodbe, če jih ne upoštevate dosledno, pri čemer je možnost, da se to zgodi, razmeroma velika.
 OPOZORILO	Uporablja se za elemente, ki lahko povzročijo hude ali smrtne poškodbe, če jih ne upoštevate dosledno.
 POZOR	Uporablja se za predmete, ki lahko povzročijo poškodbe uporabnika ali škodo na izdelku, če jih ne upoštevate dosledno.

⚠: Simbol za elemente, na katere morate biti pozorni pri ravnanju z izdelkom. Za varno uporabo izdelka natančno upoštevajte navodila.



Pozor

Previdnost za elektrostatično poškodbo

Vnetljivo

Eksplozivno

Električni udar

Vroča površina



Premikajoči se predmeti



Stisnjeni prsti



Nevarnost vrtečih se delov



Nevarnost ostrih robov

⊘: Simbol za prepovedane elemente. Natančno upoštevajte navodila, da se izognete nevarnim dejanjem.



Prepovedano

Brez ognja

Ne dotikajte se

Ne uporabljajte v kopalnici

Ne razstavite

Hranite stran od mokrega

Nikoli se ne dotikajte z mokrimi rokami

●: Simbol za elemente, ki jih je treba izvesti. Pri izvajanju teh bistvenih nalog natančno upoštevajte navodila.



Navodila



Odklopite



Ozemljitev

Električna varnost

OPOZORILO

Ta izdelek mora delovati z virom napajanja, kot je navedeno na nalepki s podatkovno tablico tega izdelka. Pri lokalnem podjetju za elektrodistribucijo preverite, ali vaš vir napajanja izpolnjuje zahteve.

OPOZORILO: Ta izdelek priključite na zaščitni ozemljitveni tokokrog.

Ta izdelek je dobavljen z vtičem, ki ima zaščitni ozemljitveni zatič. Vtič se prilega samo v ozemljeno električno vtičnico. To je varnostna funkcija. Če se vtič ne prilega v vtičnico, se obrnite na električarja, da zamenja vtičnico, da se izognete nevarnosti električnega udara. Nikoli ne uporabljajte ozemljenega adapterskega vtiča za priključitev izdelka na električno vtičnico, ki nima ozemljitvenega priključka. Nepravilna povezava ozemljitvenega vodnika lahko povzroči električni udar.

Napajalni kabel priključite neposredno v ozemljeno električno vtičnico. Da preprečite pregrevanje in požar, ne uporabljajte podaljška, adapterja z več vtičnicami ali večdelnega konektorja. Če želite preveriti, ali je vtičnica ozemljena, se obrnite na lokalnega predstavnika.

Ta izdelek priključite na razvejani tokokrog ali vtičnico, ki ima večjo zmogljivost od nazivnega ampera in napetosti tega izdelka. Nazivni amper in napetost sta navedena na podatkovni ploščici na zadnji plošči tega izdelka.

Napajalnega kabla se nikoli ne dotikajte z mokrimi rokami. To lahko povzroči električni udar.

Na napajalni kabel ne postavljajte predmetov.

Poskrbite, da je vtični priključek brez prahu. Zaradi prašnega in vlažnega okolja se lahko v konektorju pojavi majhen električni tok. Lahko se segreje in posledično povzroči požar.

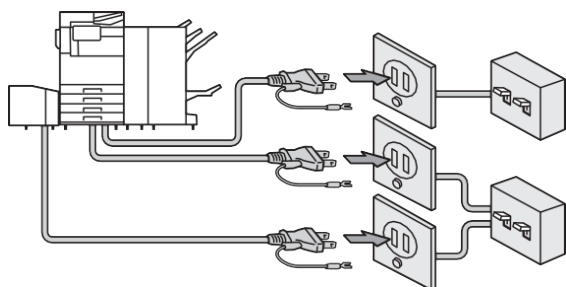
Da preprečite nevarnost električnega udara in požara, uporabljajte samo napajalni kabel, ki je priložen temu izdelku, ali napajalne kable, ki jih je izdelalo naše podjetje. Napajalni kabel se uporablja izključno za ta izdelek. Ne uporabljajte ga za noben drug izdelek. Napajalnega kabla ne poškodujte ali spreminjajte. Poškodbe in spremembe lahko povzročijo segrevanje in posledično električni udar ali požar. Če je napajalni kabel poškodovan ali so izolirane žice izpostavljene, se za zamenjavo obrnite na lokalnega predstavnika. Da preprečite nevarnost električnega udara in požara, ne uporabljajte poškodovanega ali neizoliranega kabla.

C7070/C6570 (samo v ZDA)

Ta izdelek uporablja 2 napajalna kabla. Če želite popolnoma ustaviti napajanje tega izdelka, izključite vse napajalne kable.

Zmogljivost tega izdelka je 12 A in 7 A na napajalni kabel. Vsak napajalni kabel priključite na različno napajanje, katerega odklopnik v stikalni omari je neodvisen drug od drugega.

Napajalnih kablov ne priključite na vtičnice, ki vodijo do iste varovalke. V nasprotnem primeru se lahko varovalka prekine. Preden priključite periferne naprave na vtičnico, preverite zmogljivost varovalke. Periferne naprave priključite na drugo vtičnico, kot je vtičnica za glavni izdelek.



POZOR

Izdelek izključite iz električnega omrežja, da popolnoma izklopite napajanje. Ta izdelek namestite v bližini vtičnice, da ga boste v nujnih primerih zlahka odklopili iz električnega omrežja.

Pri čiščenju tega izdelka ga vedno izklopite in odklopite iz električnega omrežja. Dostop do notranjosti izdelka, ki je pod napetostjo, lahko povzroči električni udar.

Izdelka ne odklopite ali ponovno priključite, ko je stikalo vklopljeno. Pri priključevanju in odklapanju konektorja, ki je pod napetostjo, lahko pride do deformacije vtiča in segrevanja ter posledično do požara.

Ko odklapljate ta izdelek, držite vtič in ne kabla, sicer lahko poškodujete kabel in povzročite električni udar ali požar.

Ta izdelek vedno izklopite in odklopite iz električnega omrežja, ko ga ne uporabljate med vikendi ali daljšimi prazniki. V nasprotnem primeru to lahko povzroči po slabšanju izolacije in posledično električni udar ali požar.

Enkrat mesečno izklopite ta izdelek in preverite, ali je napajalni kabel trdno priključen v električno vtičnico;

- vtič ni preveč segret, zarjavel ali zvit;
- sta vtič in električna vtičnica brez prahu in
- napajalni kabel nima razpok in ni obrabljen.

Ko opazite kakršno koli nenavadno stanje, izdelek najprej izklopite in odklopite iz električnega omrežja ter se obrnite na lokalnega zastopnika.

Namestitev izdelka

OPOZORILO

Izdelka ne postavljajte na mesta, kjer bi lahko ljudje stopili na napajalni kabel ali se spotaknili ob njega. Trenje ali prevelik pritisk lahko povzročita segrevanje in posledično električni udar ali požar.

POZOR

Tega izdelka nikoli ne postavljajte na naslednja mesta:

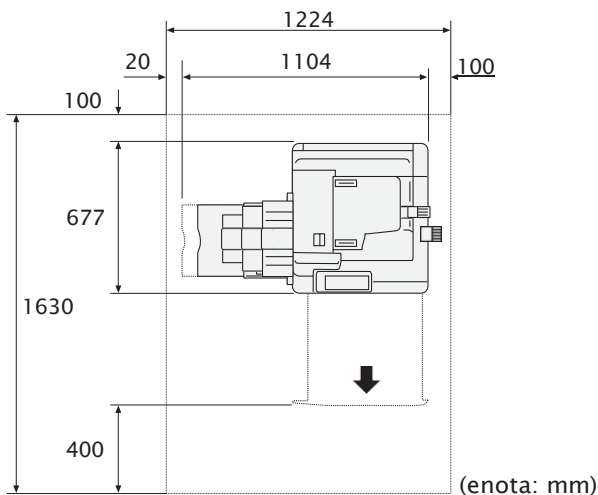
- v bližini radiatorjev ali drugih virov toplote
- v bližini hlapljivih vnetljivih materialov, kot so zavese
- v vročem, vlažnem, prašnem ali slabo prezračevanem okolju
- na mestu, ki je izpostavljeno neposredni sončni svetlobi
- v bližini kuhalnikov ali vlažilnikov zraka

Emblažo izdelka hranite stran od majhnih otrok. Tanka folija se lahko oprime nosu in ust ter prepreči dihanje.

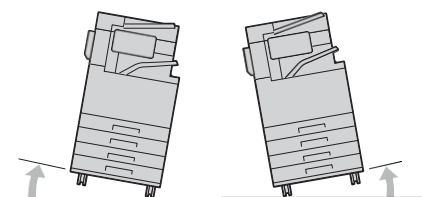
Izdelek postavite na ravno in stabilno površino, ki prenese težo 120 kg (najmanjša konfiguracija). V nasprotnem primeru se lahko izdelek ob nagibu prevrne in povzroči poškodbe.

Ta izdelek postavite v dobro prezračen prostor. Ne prekrivajte odprtin za prezračevanje tega izdelka. Za prezračevanje in dostop do napajalnega vtiča ohranite najmanjšo razdaljo, kot je opisano spodaj. Če opazite neobičajno stanje, odklopite ta izdelek.

Najmanjša konfiguracija



! Izdelka ne nagibajte pod kotom, večjim od 10°. V nasprotnem primeru se lahko prevrne in povzroči poškodbe.



! Po namestitvi vedno blokirajte kolesa tega izdelka. V nasprotnem primeru se lahko prevrne ali zdrsne in povzroči poškodbe.

! Za povezovanje žic in kablov vedno uporabljajte objemke za kable in spiralne cevi, ki jih ponuja naše podjetje. V nasprotnem primeru lahko pride do nekaterih napak.

■ Varnost delovanja

⚠ OPOZORILO

Postopki vzdrževanja izdelka za upravljalca so opisani v priročnikih, ki so priloženi temu izdelku. Ne izvajajte drugih postopkov vzdrževanja, ki niso opisani v priročnikih.

Ta izdelek ima varnostno zasnovano, ki upravljalcem onemogoča dostop do nevarnih območij. Nevarna območja so pred upravljalci izolirana s pokrovi ali ščitniki, ki jih je treba odstraniti z orodjem. Da bi preprečili električni udar in poškodbe, nikoli ne odstranjujte teh pokrovov in ščitnikov.

Da bi preprečili nevarnost električnega udara in požara, ta izdelek v naslednjih primerih nemudoma izklopite in odklopite iz električnega omrežja, nato pa se obrnite na lokalnega predstavnika.

- Iz izdelka se kadi ali pa je njegova površina neobičajno vroča.
- Ta izdelek oddaja nenavaden hrup ali vonj.
- Napajalni kabel ima razpoke ali je obrabljen.
- Vklopi se odklopnik tokokroga, varovalka ali druga varnostna naprava.
- V izdelek se razlije kakršna koli tekočina.
- Ta izdelek se namoči v vodi.
- Kateri koli del tega izdelka poškodovan.

V odprtine izdelka ne vstavljajte nobenih predmetov. Na ta izdelek ne postavljajte ničesar od naslednjega:

- posod za tekočino, kot so vaze ali skodelice za kavo
- kovinskih delov, kot so sponke
- težkih predmetov

Če se v izdelek razlije tekočina ali če vanj zdrsnejo kovinski deli, lahko pride do električnega udara ali požara.

Ne uporabljajte prevodnega papirja, kot so origami papir, kopirni papir, papir s prevodnim premazom ali papir s prevodnim črnilom. Če se papir zagosti, lahko povzroči kratek stik in posledično požar.

Pri čiščenju tega izdelka uporabljajte izključno za to namenjena čistilna sredstva. Druga čistilna sredstva lahko povzročijo slabše delovanje tega izdelka. Nikoli ne uporabljajte aerosolnih čistil, da ne pride do požara in eksplozije. Ne izvlecite hkrati dveh ali več pladnjev za papir. Če nekdo pomotoma potisne izdelek z več odprtimi pladnji, se lahko nagne in prevrne. To lahko povzroči poškodbe. Ko morate odpreti pladnje za papir, to storite enega za drugim.

Če morate izvleči pladenj, da bi odstranili zagosten papir, se obrnite na lokalnega zastopnika. Ne izvlecite pladnja, sicer lahko pride do poškodb.

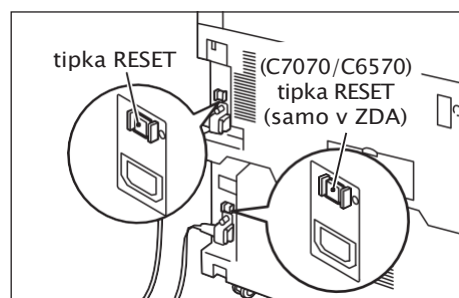
Pri predvajanju medijev (npr. CD-ROM, DVD), ki so priloženi izdelku, vedno uporabljajte napravo, ki podpira te medije. V nasprotnem primeru lahko močan zvok poškoduje zvočnike ali vaša ušesa.

⚠ POZOR

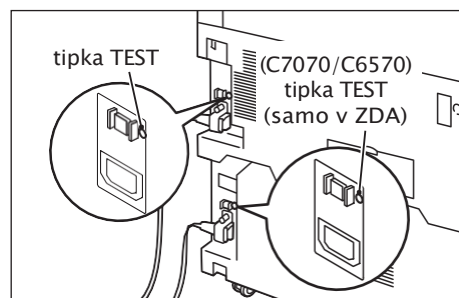
Vedno upoštevajte vsa opozorila, ki so označena na tem izdelku ali so mu priložena. Da bi se izognili nevarnosti opeklin in električnega udara, se nikoli ne dotikajte območja z oznakama »Ogrevana površina« ali »Električni udar«. Električne in mehanske varnostne zapore naj bodo aktivne. Varnostne zapore hranite stran od magnetnih materialov. Magnetni materiali lahko nehote aktivirajo ta izdelek in povzročijo poškodbe ali električni udar.

V ta izdelek je vgrajena ozemljitvena varovalka oz. FIT stikalo. Če pride do uhajanja toka, ozemljitvena varovalka samodejno prekine električni tokokrog, da prepreči električni udar in požar. Ozemljitvena varovalka je običajno vklopljena. Enkrat na mesec preverite, ali ozemljitvena varovalka deluje pravilno, v skladu z naslednjimi postopki:

1. Izklopite napravo.
2. Pritisnite gumb RESET v položaj za ponastavitev. Gumb bo pritisnjen tudi po umiku pritiska.




3. Z ostrim robom, na primer s konico pisala, rahlo pritisnite gumb TEST. Pritisnjen gumb RESET bo znova izskočil ven. S tem je postopek preverjanja končan.



4. Pritisnite gumb RESET nazaj v pritisnjen položaj.

Če vezje ne deluje pravilno, se obrnite na lokalnega zastopnika.

 Ne poskušajte odstraniti papirja, ki se je globoko za-
gozdil v tem izdelku, zlasti ne papirja, ovitega okoli
varovalke ali grelnega valja. V nasprotnem primeru lah-
ko povzroči poškodbe ali opekline. Takoj izklopite ta izdelek
in se obrnite na lokalnega predstavnika.



Med delovanjem se nikoli ne dotikajte območja
za izhod papirja na zaključevalniku. V nasprot-
nem primeru to lahko povzroči poškodbe.



Pri odstranjevanju zataknjenih sponk bodite
previdni.



Pri odstranjevanju posode za odpadne sponke bodite
previdni, da se ne poškodujete z odpadnimi sponkami.



Odpadne sponke lahko pridejo ven skupaj z natisnjemim
papirjem. Bodite previdni, da se ne poškodujete s spon-
kami.



Nikoli se ne dotikajte varnostnih zapor. Ko je sprednji
pokrov odprt, se aktivirajo varnostne zapore, ki
zaustavijo izdelek. Ne pritiskajte na varnostne zapore s
kovancem ali izvijačem. V nasprotnem primeru se lahko
izdelek aktivira in povzroči poškodbe.



Ne spenjajte preluknjanega papirja. Ostre konice sponk
lahko povzročijo poškodbe.



Dokumenta na steklo za skeniranje dokumentov ne
držite s preveliko silo. Steklo se lahko razbije in
povzroči poškodbe.



Pri neprekinjenem delu, daljšem od ene ure, si vsako
uro vzemite 10 do 15 minut odmora, da si spočijete oči.



Če želite ta izdelek premakniti na drugo lokacijo, se
obrnite na lokalnega predstavnika.



Med daljšim delovanjem ali množičnim tiskanjem dobro
prezračite. Slabo prezračevan prostor lahko vpliva na
pisarniško okolje zaradi vonjav, kot je na primer ozon.

Zagotovite ustrezno prezračevanje, da zagotovite udobno in
varno okolje.

■ Potrošni material

OPOZORILO



Ves potrošni material shranjujte v skladu z navodili,
navedenimi na njegovi embalaži ali posodi.



Nikoli ne uporabljajte sesalnika za razsuti toner in
ostanke tonerja v tem izdelku, kartuši s tonerjem ali
posodi z odpadnim tonerjem. Zaradi električnih isker
znotraj sesalnika se ta lahko vname in povzroči eksplozijo.
Razsuti prah obrišite z metlo ali mokro krpo. Če razsujete
večjo količino tonerja, se obrnite na lokalnega predstavnika.



Kartuše s tonerjem nikoli ne vrzite v odprt ogenj.
Preostali toner v kartuši se lahko vname in povzroči
opekline ali eksplozijo. Če imate rabljeno kartušo s to-
nerjem, ki je ne potrebujete več, se za njeno odstranitev
obrnite na lokalnega predstavnika.



Posod z odpadnim tonerjem nikoli ne vrzite v odprt
oganj. Toner se lahko vname in povzroči opekline ali
eksplozijo. Če imate rabljeno posodo z odpadnim to-
nerjem, ki je ne potrebujete več, se za njeno odstranitev
obrnite na lokalnega predstavnika.

POZOR



Bobne in tonerje hranite zunaj dosega otrok. Če otrok
ponesreči pogoltne toner, naj ga izpljune, sperite mu
usta z vodo, naj spi je nekaj vode in se takoj posvetuje z
zdravnikom.



Pri zamenjavi kartuš s tonerjem pazite, da se toner ne
raztrese. V primeru raztrosa tonerja se izogibajte stiku
z oblačili, kožo, očmi in usti ter vdihavanju.



▪ Če se toner raztrese po vaši koži ali oblačilih, ga
sperite z milom in vodo.

▪ Če delci tonerja pridejo v oči, jih umivajte z veliko
vode vsaj 15 minut, dokler draženje ne izgine. Po
potrebi se posvetujte z zdravnikom.

▪ Če vdihnete delce tonerja, se premaknite na svež zrak in si
usta sperite z vodo.

▪ Če toner pogoltnete, ga izpljunite, sperite usta z vodo,
popijte veliko vode in se takoj posvetujte z zdravnikom

■ Predpisi

Radiofrekvenčne emisije (digitalna naprava razreda A) (ZDA)

Opomba: Ta oprema je bila preizkušena in ustreza omejitvam
za digitalne naprave razreda A v skladu s 15. členom pravil
FCC.

Te omejitve so oblikovane tako, da zagotavljajo razumno
zaščito pred škodljivimi motnjami, kadar se oprema uporablja
v komercialnem okolju.

Ta oprema ustvarja, uporablja in lahko oddaja radiofrekvenčno
energijo in lahko, če ni nameščena in se ne uporablja v skladu
z navodili za uporabo, povzroči škodljive motnje v radijskih
komunikacijah.

Delovanje te opreme na stanovanjskem območju lahko
povzroči škodljive motnje, v tem primeru bo moral uporabnik
motnje odpraviti na lastne stroške.

Spremembe ali modifikacije te opreme, ki jih naše podjetje ni
izrecno odobrilo, lahko razveljavijo uporabnikova pooblastila
za uporabo te opreme.

Regulativne informacije o indukcijskem ogrevanju (ZDA)

Ta naprava je skladna s 18. členom pravil FCC. Ta oprema
ustvarja, uporablja in lahko oddaja radiofrekvenčno energijo in
lahko, če ni nameščena in se ne uporablja v skladu z navodili,
povzroči škodljive motnje v radijskih komunikacijah. Vendar pa
ni nobenega zagotovila, da do motenj ne bo prišlo pri določeni
namestitvi. Če ta oprema povzroča škodljive motnje radijskega
ali televizijskega sprejema, kar je mogoče ugotoviti z izklopom
in vklopom te opreme, naj uporabnik poskuša odpraviti motnje
z enim ali več naslednjimi ukrepi:

- Preusmerite ali prestavite sprejemno anteno.
- Povečajte razdaljo med opremo in sprejemnikom.
- Opremo priključite v vtičnico v drugem tokokrogu, kot je
priključen sprejemnik.
- Za pomoč se obrnite na prodajalca ali izkušenega radijskega
/ televizijskega tehnika.

Spremembe ali modifikacije te opreme, ki jih ni posebej
potrdilo naše podjetje, lahko razveljavijo uporabnikova
pooblastila za uporabo te opreme.

Kontakt: FUJIFILM BI International Operations Corp.

Telefon: +1-630-672-2341

Naslov: 850 Central Ave., Hanover Park, IL 60133, ZDA



EU/UK

Za skladnost z Direktivo Sveta 2014/30/EU je treba pri
tej opremi uporabljati zaščitene kable.

- za Združeno kraljestvo

S tem izjavljamo, da je ta izdelek skladen z Zakonom o
varnosti izdelkov in telekomunikacijski infrastrukturi iz leta
2022. Celotno besedilo izjave o skladnosti je na voljo na
spletnem naslovu:

<https://support-fb.fujifilm.com/setupWorldwide.do>

■ Okolje

Odstranjevanje električne in elektronske opreme v profesionalni/poslovni opremi (Evropska unija)



V Evropski uniji: Ta simbol na tem izdelku ali v priročniku in garanciji in/ali na embalaži pomeni, da se z izdelkom ne sme ravnati kot z gospodinjskimi odpadki. Namesto tega ga je treba odstraniti v skladu z dogovorjenimi nacionalnimi postopki.

Če zagotovite, da bo ta izdelek pravilno odstranjen, boste pomagali preprečiti morebitne negativne posledice za okolje in zdravje ljudi, ki bi jih sicer lahko povzročilo neustrezno ravnanje z odpadki tega izdelka. Pred odstranjevanjem se obrnite na lokalnega predstavnika.



Ta simbol na baterijah ali akumulatorjih pomeni, da se z njimi ne sme ravnati kot z gospodinjskimi odpadki.

Če vaša oprema vsebuje baterije ali akumulatorje, ki jih je mogoče enostavno odstraniti, jih odstranite ločeno v skladu z lokalnimi zahtevami.

Recikliranje materialov bo pripomoglo k ohranjanju naravnih virov. Za podrobnejše informacije o recikliranju tega izdelka se obrnite na lokalne organe in se pozanimajte o pravilnem načinu odstranjevanja.

Samo v ZDA

Perkloratni material – zahtevano je posebno ravnanje.

Glej www.dtsc.ca.gov/hazardouswaste/perchlorate.

■ Telefonski kabel



POZOR



Da bi zmanjšali nevarnost požara, uporabljajte samo telekomunikacijski kabel št. 26 (AWG) ali večji.

Pred uporabo preberite

Pred uporabo naprave preberite „Licenčno pogodbo“ (pogoji za uporabo programske opreme Adobe Inc.), ki je na voljo v „Referenčnem priročniku Glavna enota“.

Referenčni vodnik je na voljo na uradni spletni strani našega podjetja.

Programsko opremo lahko uporabljate šele, ko se strinjate z vsemi veljavnimi pogoji in določili. Z uporabo programske opreme se strinjate, da vas zavezujejo pogoji in določila. Če se ne strinjate z „Licenčno pogodbo“, se obrnite na prodajalca, pri katerem ste izdelek kupili.

Navodila za uporabo za ta izdelek lahko vsebujejo opise modelov, funkcij in dodatne opreme, ki niso na voljo, odvisno od države in/ali regije. Za več informacij se obrnite na svojega lokalnega predstavnika.

Status varnostnega certificiranja je na voljo na uradnem spletnem mestu.

Če izdelek uporabljate kot izdelek s certifikatom ISO/IEC 15408, si oglejte „Dodatni priročnik o varnostnih funkcijah“ tega modela na uradni spletni strani in poskrbite za ustrezno konfiguracijo nastavitvev.